




Global Business Network Programm Ruanda / Uganda





Daten Ruanda I

Doing Business 2017: Rang 41 (190)

Fläche (qkm)

26.338

Einwohner (Millionen)

2017: 11,8*

Bevölkerungsdichte (Einwohner/qkm)

2017: 449,5*

Bevölkerungswachstum (%)

2017: 2,5*

Geschäftssprache(n)

Englisch, Französisch

Rohstoffe

agrarisches

Kaffee, Tee, Bananen, Bohnen, Sorghum,
Kartoffeln, Vieh

mineralisch

Gold, Kassiterit (Zinnerz), Wolframit
(Wolfram-Erz), Methan

Bruttoinlandsprodukt (BIP, nom.)

Mrd. US\$

2017: 9,1*; 2018: 9,9*; 2019: 10,5*



Daten Ruanda II

Korruptionsindex 2017: Rang 48 (180)

Einfuhrgüter (% der Gesamteinfuhr) 2016:

Nahrungsmittel 14,6; Elektronik 9,4; Maschinen 9,3; Kfz und - Teile 7,6;
Nichtmetallische Mineralien 5,6; Sonstige 53,5

Ausfuhrgüter (% der Gesamtausfuhr) 2016:

Nahrungsmittel 34,7; Petrochemie 17,4; Rohstoffe 16,8; natürl. Öle, Fette,
Wachse 4,1; Maschinen 2,7; Sonstige 24,3

Hauptlieferländer 2016; Anteil in %

China 21,2; Uganda 11,2; Kenia 7,8; Indien 7,4; VAE 5,8; D 3,8

Hauptabnehmerländer 2016; Anteil in %

DR Kongo 31,8; Kenia 16; VAE 14; Schweiz 8,8; Burundi 5,8



Marktchancen Ruanda – Kooperation mit **GIZ**

- Energie und Erneuerbare Energie, Sicherstellung der Energieversorgung (vor allem auch dezentral, Kleinanlagen) + **GIZ**
- Wasser- und Abwasserbehandlung
- Behandlung von Abfällen, Recycling
- Ausbau von Verkehrsinfrastruktur
- Innovative IT-gestützte (Mobilitäts-) Konzepte (Volkswagen) + **GIZ**
- Transport - Logistik - Verpackung
- Werkzeuge und Maschinen (u.a. Bau)
- Qualifizierung und berufliche Bildung + **GIZ** + sequa
- Tourismus + **GIZ**






A wide range of investment opportunities in Rwanda's economic sectors








Brownfield opportunities

Sector	Project name	Short description
 Meat processing	Gako beef project	Existing project with 13 local investors. Plans to set up a beef farming and processing facility
 Honey	Rutsiro honey production & processing	Honey production and processing facility (potential acquisition)
 Horticulture	Bella flowers project	Existing flower farm: phase 1 (20ha) in operation and expansion on going on phase 2 (20ha)
	Kigali wholesale market	7ha already identified and dedicated to project
 Aquaculture	Kigembe fish farm	Existing fish farming operations with potential for expansion



Brownfield opportunities

Sector	Project name	Short description
 Coffee	Coffee roasting plant	Acquire a functioning coffee roasting station currently owned and managed by NAEB and BRD
 Dairy	Burera processing plant	A milk processing plant in Burera with possibility for expansion (capacity of 4,000 l/day)
	Giheke processing plant	A milk processing plant in Burera with possibility for expansion (capacity of 10,000 l/day)
 Irrigation	Gabiro irrigation project	Invest in commercial farm on a fully developed land by GoR and Netafim



Daten Uganda I

Doing Business 2017: Rang 122 (190)

Fläche (qkm)

241.038

Einwohner (Millionen)

2017: 37,7*

Bevölkerungsdichte (Einwohner/qkm)

2017: 156,3*

Bevölkerungswachstum (%)

2017: 3,2*

Geschäftssprache

Englisch

Rohstoffe

agrarisch

Geflügel, Milch, Ziegenfleisch, Rindfleisch, Schnittblumen, Hülsenfrüchte, Hirse, Mais, Kartoffeln, Maniok, Tabak, Baumwolle, Tee, Kaffee

mineralisch

Gold, Salz, Kalkstein, Kobalt, Kupfer

Bruttoinlandsprodukt (BIP, nom.)

Mrd. US\$

2016: 25,3; 2017: 26,4*; 2018: 28,4*



Daten Uganda II Korruptionsindex 2017: Rang 151 (180)

Einfuhrgüter (% der Gesamteinfuhr) 2015:

Petrochemie 17,7; Kfz und -Teile 9,4; Maschinen 8,7; Nahrungsmittel 7,3;
Arzneimittel 6,8; Sonstige 50,1

Ausfuhrgüter (% der Gesamtausfuhr) 2016:

Nahrungsmittel 45,3; Rohstoffe 7,1; Petrochemie 5,8; Eisen und Stahl 4,6;
Getränke/Tabak 4,6; Sonstige 32,6

Hauptlieferländer 2015; Anteil in %

Indien 20,9; China 15,8; Kenia 10; VAE 7,3; Japan 6,3; Südafrika 4,6

Hauptabnehmerländer 2015; Anteil in %

Kenia 18,8; Südsudan 11,7; Ruanda 10,5; DR Kongo 6,7; Italien 4,5;
Sudan 3,9; VAE 3,6



Marktchancen Uganda – Kooperation mit **GIZ**

- Regenerative Energien und Energieeffizienz, Sicherstellung der Energieversorgung (vor allem auch dezentral, Kleinanlagen) + **GIZ**
- Landwirtschaft und Agribusiness
- IKT
- Mineralstoffgewinnung (Öleinnahmen ab 2020)
- Nachhaltige Wirtschaftsentwicklung + **GIZ**
- Ländliche und Agrarfinanzierung + **GIZ**
- Wasser- und Sanitärversorgung+ **GIZ**



Marktchancen Uganda – Kooperation mit **GIZ**

- Verpackung (Materialien, Maschinen)
- Werkzeuge und Maschinen (u.a. Bau)
- Qualifizierung und berufliche Bildung + sequa
- Tourismus + **GIZ**
- Nachhaltige Fischerei und Aquakultur + **GIZ**
- Infrastruktur

**Global Business Network Programm:
Danke für ihre Aufmerksamkeit!
Fragen, Erwartungen, Austausch?**

Michael Kleinbub

Mobil: +250 789 243 384

E-Mail: michael.kleinbub@giz.de

Skype: michael.kleinbub